


Účet ▾ Ubytování ▾ **ODHLÁSIT**


ZÁKLADNÍ ÚDAJE




UPRAVIT

- Přehled ubytování
- Rezervace
- Žádosti o ubytování (pořadníky)
- COVID - potvrzení o bezinfekčnosti


Jméno: _____
 Příjmení: _____
 Adresa: _____
 Mobil: _____
 E-mail: _____
 Koresp. e-mail: _____
 Bankovní účet _____
 Platba inkasem: _____
 Var.symbol: _____
 Účet pro úhrady služeb: _____

Hlavní konto : 5 000 Kč 

Ubytovací jistota : 3 500 Kč 

Account ▾ Accommodation ▾ **LOGOUT**


BASIC INFORMATION




EDIT

- Accommodations list
- Booking
- Accommodation requests (waiting lists)
- COVID-confirmation of no infectivity

Na _____
 Surname _____
 Address: _____
 Mobile: _____
 E-mail: _____
 Postal email: _____
 Bank account _____
 Direct debit payment: _____
 Variable symbol: _____
 Account for services payments: _____

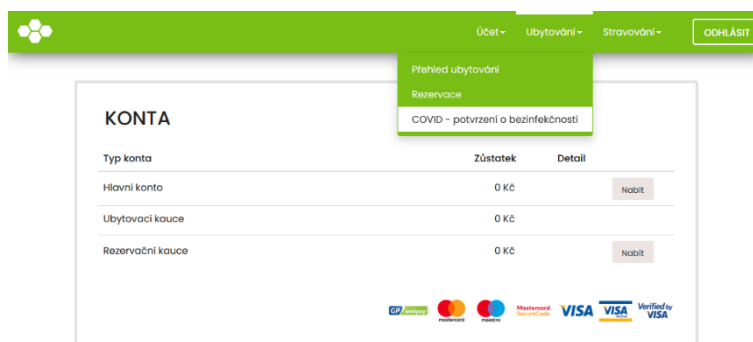
Main account : 5,000 Kč 

Accommodation deposit : 3,500 Kč 

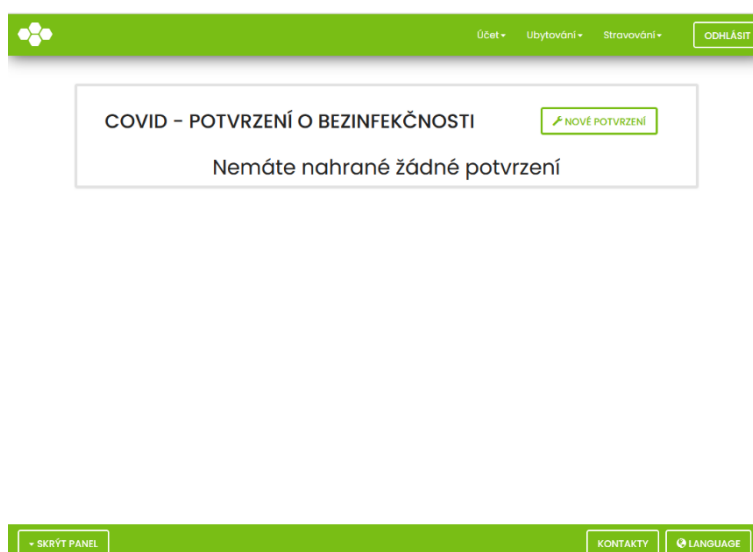
Postup vkládání COVID potvrzení do aplikace ISKAM

Procedure for inserting a COVID confirmation into the ISKAM

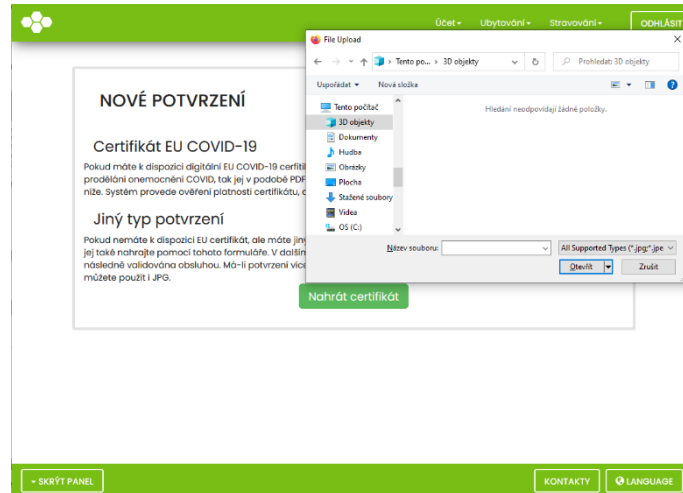
1. Přihlaste se do webové aplikace ISKAM vaší univerzity
2. V menu Ubytování zvolte odkaz COVID – potvrzení o bezinfekčnosti
1. Log in into web application Iskam CTU – english language (ot other)
2. Menu – accomodation – Covid – confirmation of no infectivity



3. Zde uvidíte seznam již vložených potvrzení a máte možnost vložit potvrzení nové stiskem tlačítka „Nové potvrzení“
3. Here you can see a list of already entered confirmations and you have the option to insert a new confirmation by pressing the "New confirmation" button.



4. Tlačítkem „*Nahraj certifikát*“ vložíte soubor s certifikátem. Lze vkládat jak PDF soubory tak JPG, PNG.
4. Use the "*Upload certificate*" button to insert the certificate file. You can insert both PDF files and JPG, PNG.

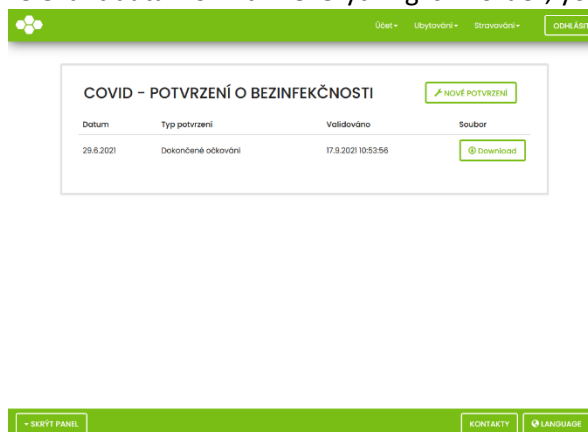


5.
 - a. Ideální je, když vlastníte EU „*Certifikát EU COVID-19*“ opatřené validním QR kódem.
 - a. It is ideal if you have an EU "EU Certificate COVID-19" with a valid QR code.



Systém tento QR kód automaticky detekuje, ověří a získá z něj veškerá relevantní data. Pokud je vše v pořádku, máte hotovo.

The system automatically detects this QR code, verifies it and obtains all relevant data from it. If everything is in order, you are done.



- b. Pokud vkládaný dokument neobsahuje EU QR kód, můžete jej přesto uložit. Následně musí projít ruční validací administrativními pracovníky univerzity. Proto je nezbytné uvést podrobnosti ke vkládanému potvrzení:
- c. If the inserted document does not contain an EU QR code, you can still save it. Subsequently, it must undergo manual validation by the university's administrative staff. It is therefore necessary to give details of the certificate to be entered:

Do doby, než dojde k validaci potvrzení, nespĺňujete podmínky dané legislativou ČR. V přehledu to poznáte tak, že v části „Validováno“ není vyplněné datum.

Until the confirmation is validated, you do not meet the conditions set by the legislation of the Czech Republic. You can tell this in the report by the fact that the date is not filled in the "Validated" section.

Datum	Typ potvrzení	Validováno	Soubor
17.9.2021	Antigenní test		Download

NAHRÁT CERTIFIKÁT Z APLIKACE TEČKA

UPLOAD CERTIFICATE FROM APPLICATION TEČKA

Aplikace Tečka umí na vyžádání zaslat certifikát do ISKAMu. Pokud tedy v Tečce máte certifikát, který zde potřebujete nahrát, tak postupujte tímto způsobem:

The TEČKA application can send a certificate to ISKAM on request. So if you have a certificate in Dot that you need to upload here, follow these steps:

1. Zavřete aplikaci Tečka ve svém mobilním zařízení
2. Pokud máte tečku na tomto zařízení, klikněte [zde](#), jinak načtěte tento kód

1. Close Tečka app on your mobile device

2. If you have a tečka on this device, click here, otherwise load this code



3. Postupujte podle pokynů v Tečce, po úspěšném nahrání bude certifikát vidět v [Seznamu Vašich certifikátů](#)

3. Follow the instructions in Dot, after successful upload the certificate will be visible in the [List of your certificates](#)